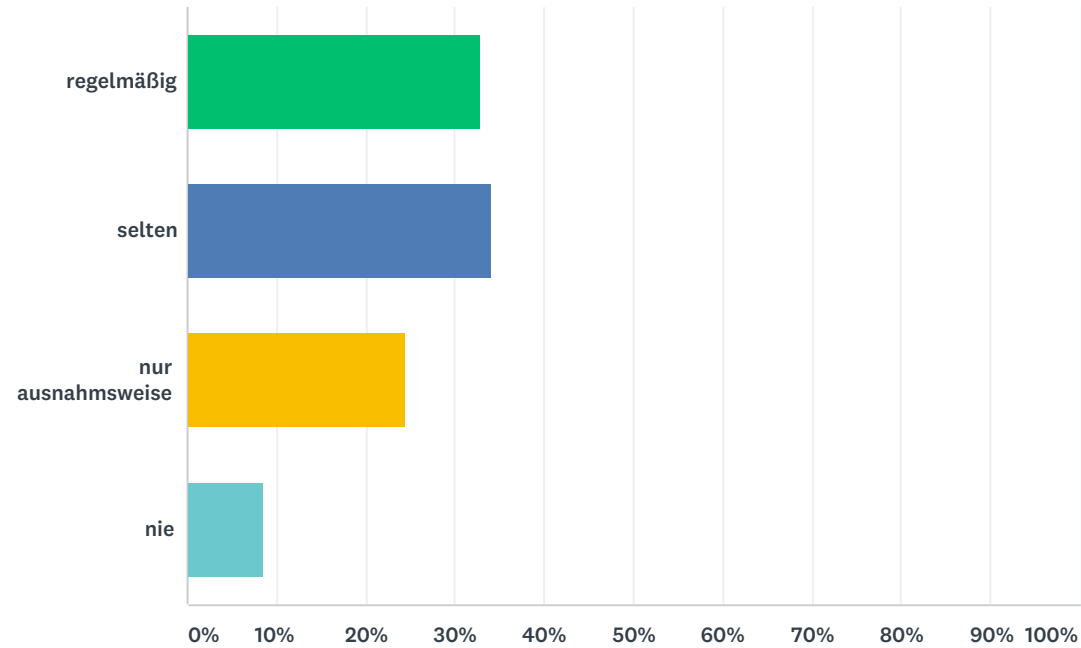


Q1 Benutzen Sie den ÖPNV

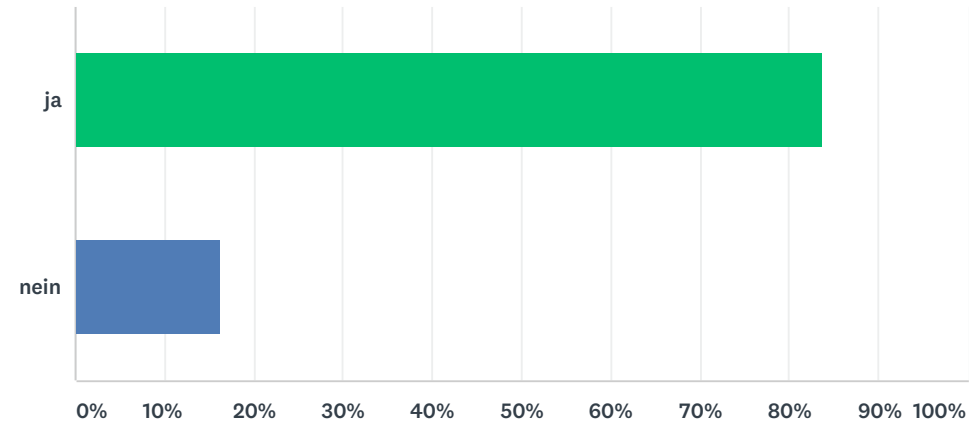
Answered: 311 Skipped: 2



ANSWER CHOICES	RESPONSES	
regelmäßig	32.80%	102
selten	34.08%	106
nur ausnahmsweise	24.44%	76
nie	8.68%	27
TOTAL		311

Q2 Sind Sie mit der Barrierefreiheit zufrieden?

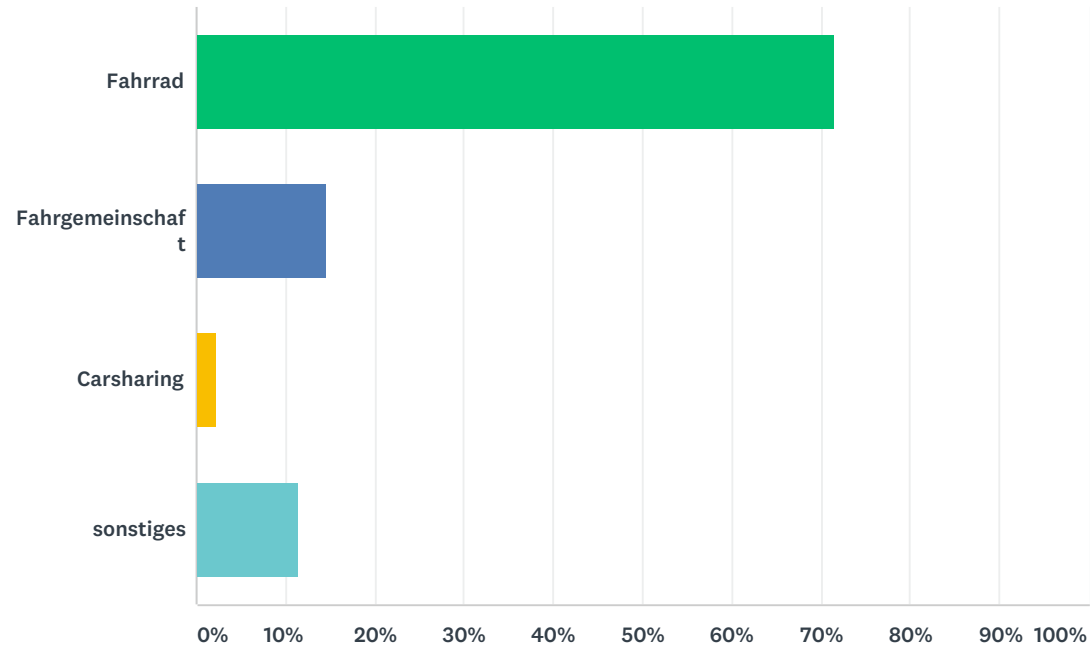
Answered: 294 Skipped: 19



ANSWER CHOICES	RESPONSES	
ja	83.67%	246
nein	16.33%	48
TOTAL		294

Q3 Nutzen Sie Alternativen zum eigenen Pkw, wenn ja welche?

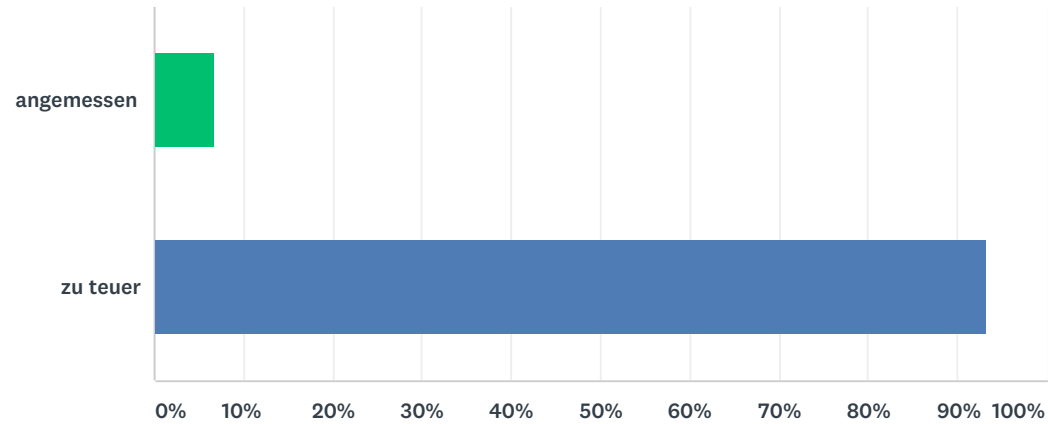
Answered: 253 Skipped: 60



ANSWER CHOICES	RESPONSES	
Fahrrad	71.54%	181
Fahrgemeinschaft	14.62%	37
Carsharing	2.37%	6
sonstiges	11.46%	29
TOTAL		253

Q4 Wie finden Sie die Fahrpreise der Einzelfahrt?

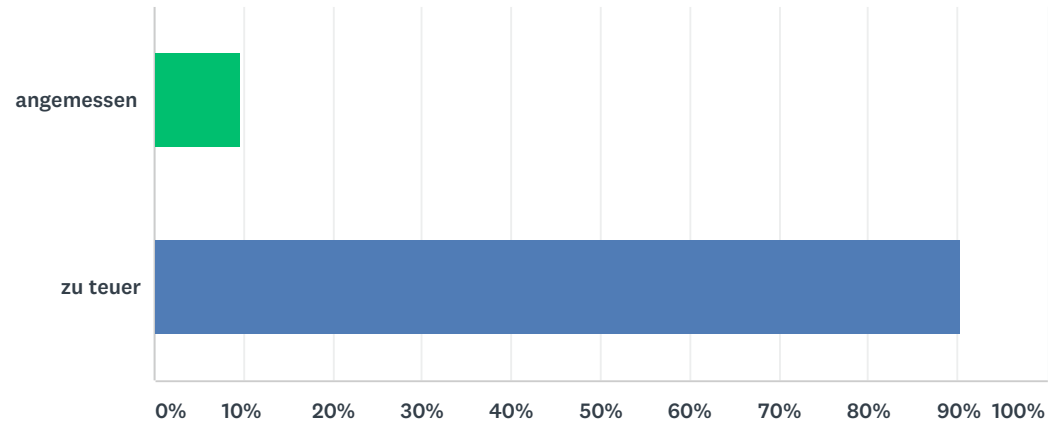
Answered: 300 Skipped: 13



ANSWER CHOICES	RESPONSES	
angemessen	6.67%	20
zu teuer	93.33%	280
TOTAL		300

Q5 Wie finden Sie die Fahrpreise der Streifenkarte

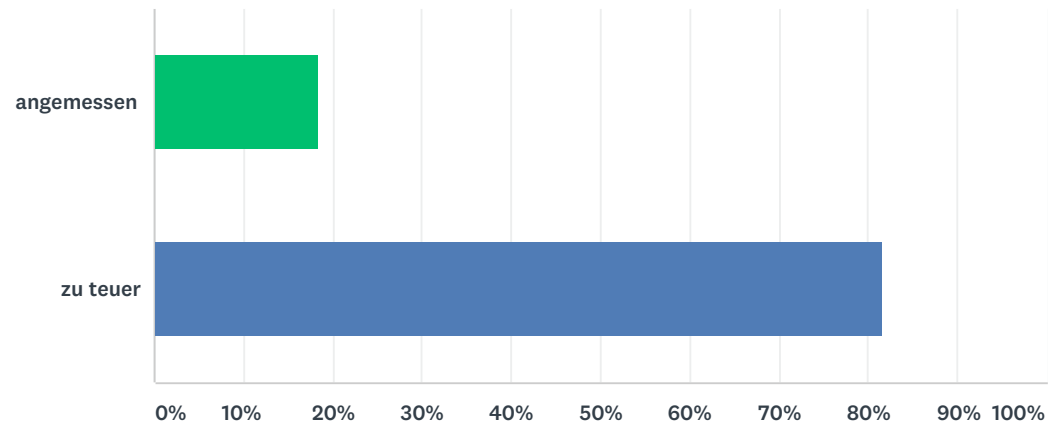
Answered: 290 Skipped: 23



ANSWER CHOICES	RESPONSES	
angemessen	9.66%	28
zu teuer	90.34%	262
TOTAL		290

Q6 Wie finden Sie die Fahrpreise der Monatskarte

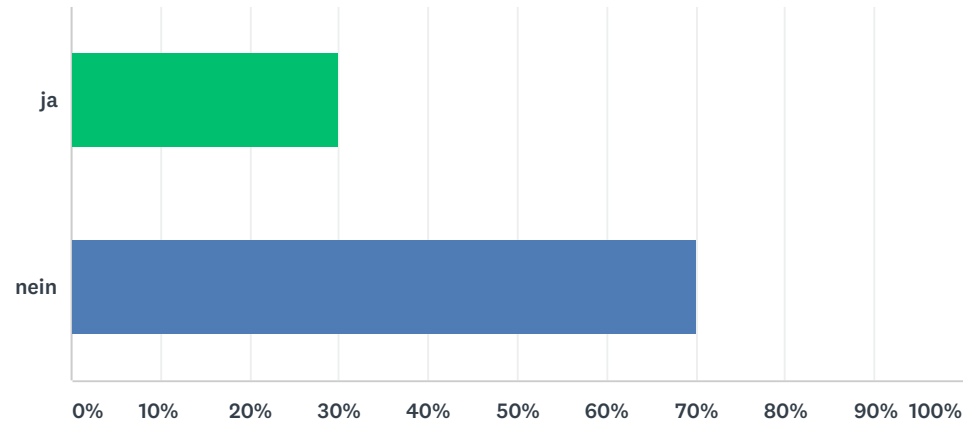
Answered: 278 Skipped: 35



ANSWER CHOICES	RESPONSES	
angemessen	18.35%	51
zu teuer	81.65%	227
TOTAL		278

Q7 Finden Sie das Tarifsystem mit den Tarifgrenzen so in Ordnung?

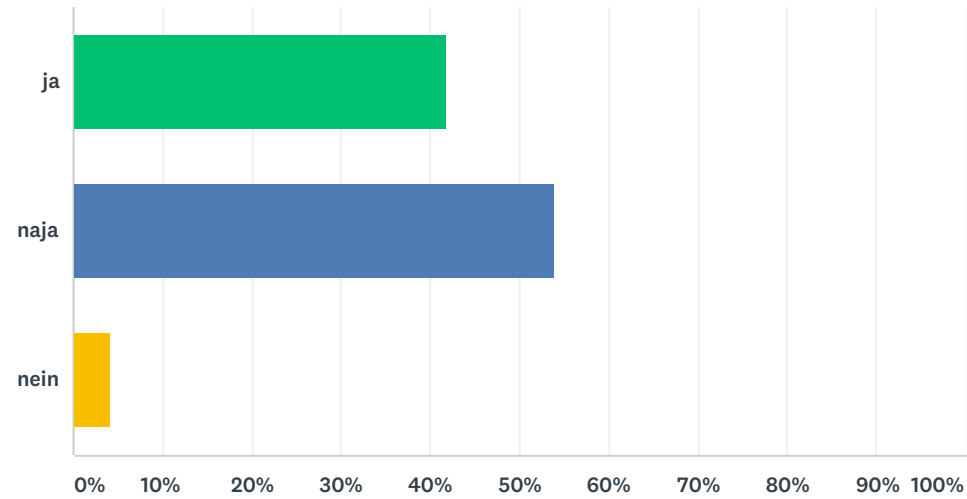
Answered: 288 Skipped: 25



ANSWER CHOICES	RESPONSES	
ja	29.86%	86
nein	70.14%	202
TOTAL		288

Q8 Kommt die Linie 205 Richtung Erlangen pünktlich?

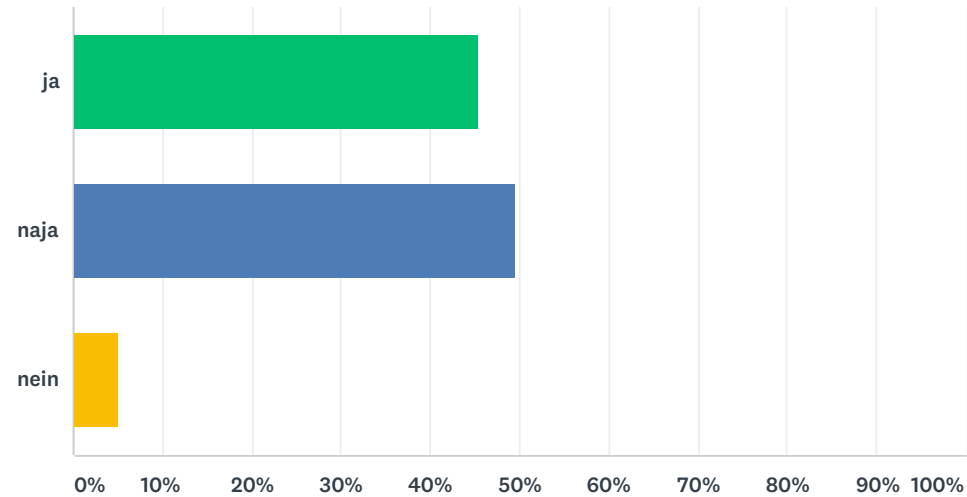
Answered: 285 Skipped: 28



ANSWER CHOICES	RESPONSES	
ja	41.75%	119
naja	54.04%	154
nein	4.21%	12
TOTAL		285

Q9 Kommt die Linie 205 Richtung Höchststadt pünktlich?

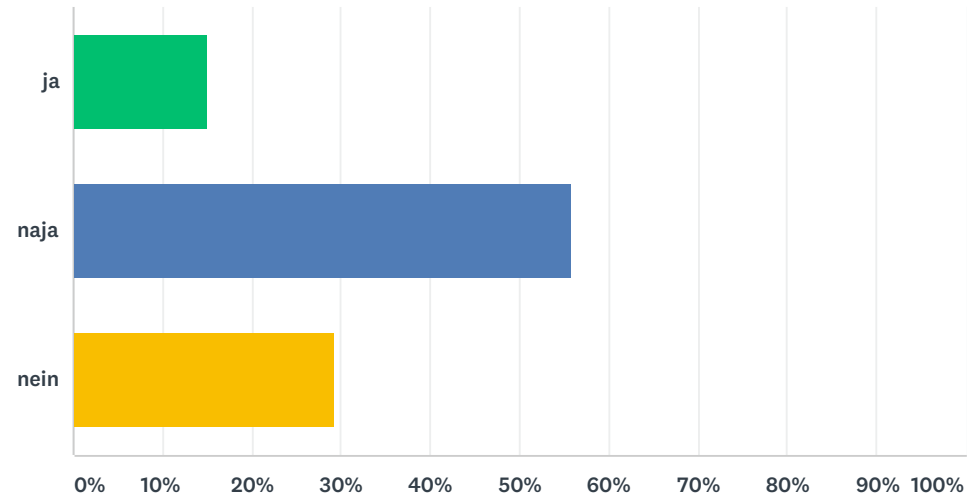
Answered: 256 Skipped: 57



ANSWER CHOICES	RESPONSES	
ja	45.31%	116
naja	49.61%	127
nein	5.08%	13
TOTAL		256

Q10 Ist die Bahn pünktlich?

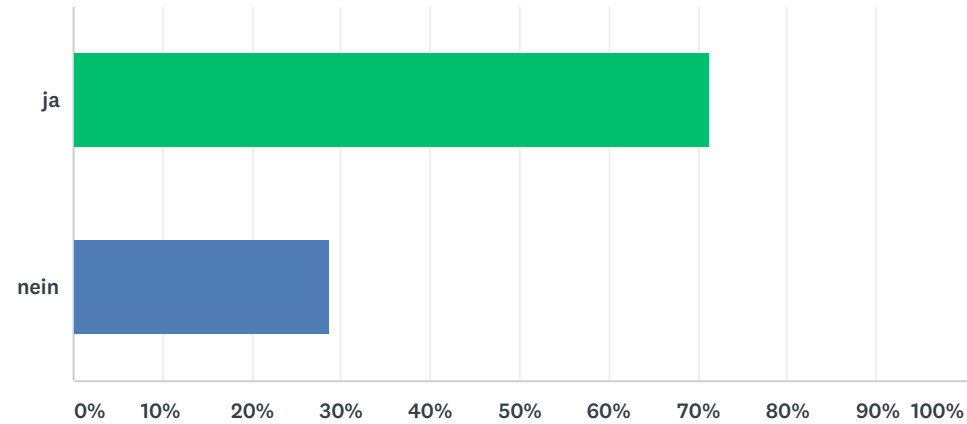
Answered: 233 Skipped: 80



ANSWER CHOICES	RESPONSES	
ja	15.02%	35
naja	55.79%	130
nein	29.18%	68
TOTAL		233

Q11 Ist ausreichendes Sitzplatzangebot vorhanden?

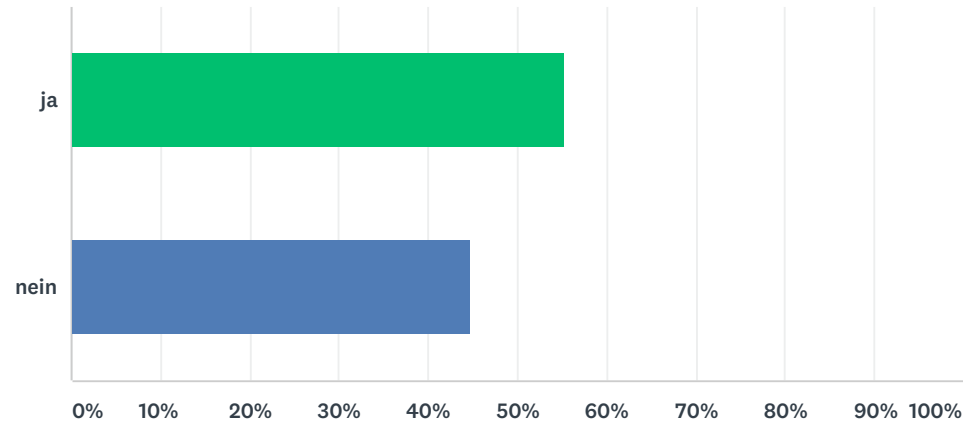
Answered: 273 Skipped: 40



ANSWER CHOICES	RESPONSES	
ja	71.43%	195
nein	28.57%	78
TOTAL		273

Q12 Ist Platz für Gepäck (Schul- / Einkaufstaschen, Koffer, Rollator) vorhanden?

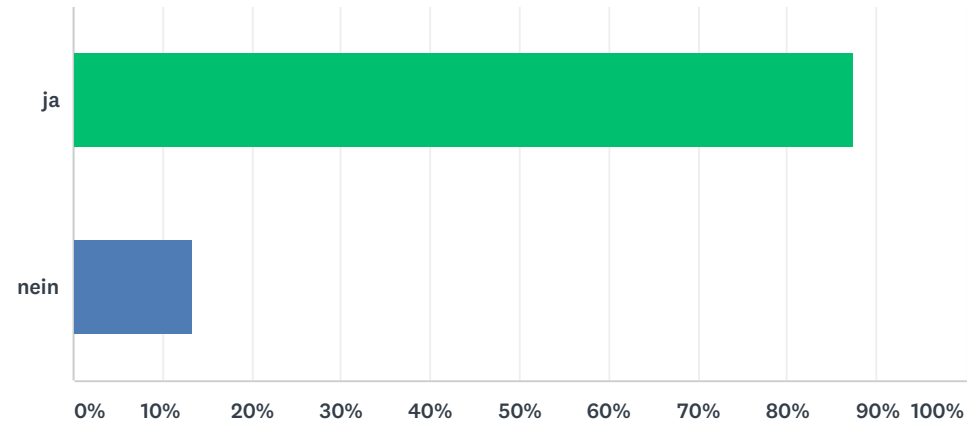
Answered: 259 Skipped: 54



ANSWER CHOICES	RESPONSES	
ja	55.21%	143
nein	44.79%	116
TOTAL		259

Q13 Sind Haltestelleninformation verständliche (Ansage, Monitor im Fahrzeug)?

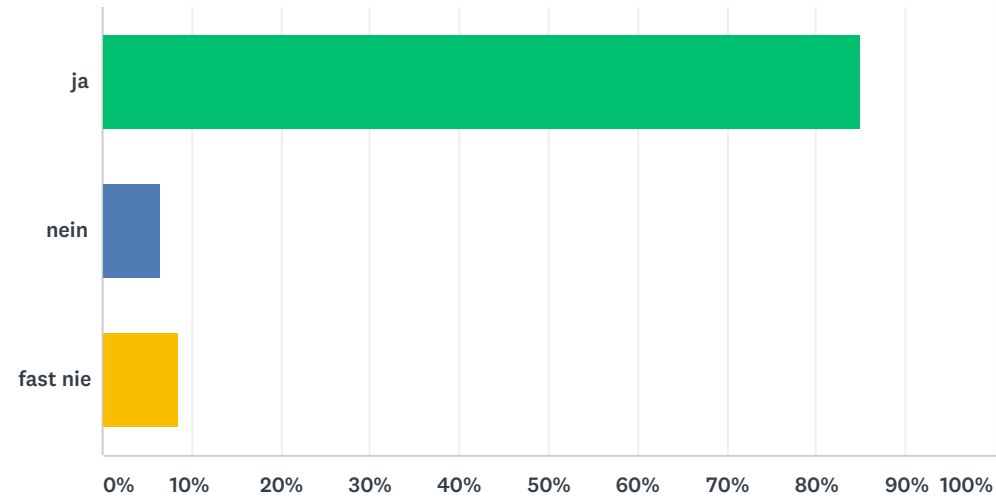
Answered: 278 Skipped: 35



ANSWER CHOICES	RESPONSES	
ja	87.41%	243
nein	13.31%	37
Total Respondents: 278		

Q14 Sind die Fahrzeuge sauber?

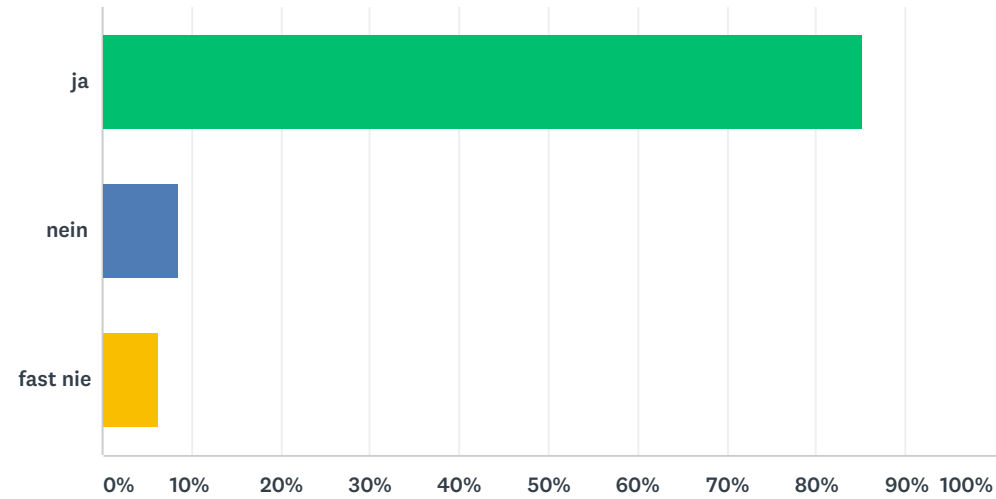
Answered: 278 Skipped: 35



ANSWER CHOICES	RESPONSES	
ja	84.89%	236
nein	6.47%	18
fast nie	8.63%	24
TOTAL		278

Q15 Fühlen Sie sich wohl / sicher im Verkehrsmittel?

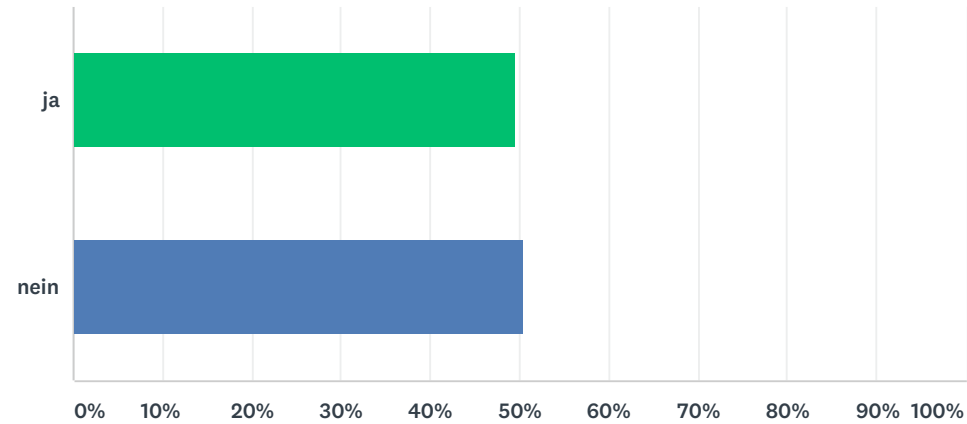
Answered: 283 Skipped: 30



ANSWER CHOICES	RESPONSES	
ja	85.16%	241
nein	8.48%	24
fast nie	6.36%	18
TOTAL		283

Q16 Benötigen Sie WLAN im Fahrzeug?

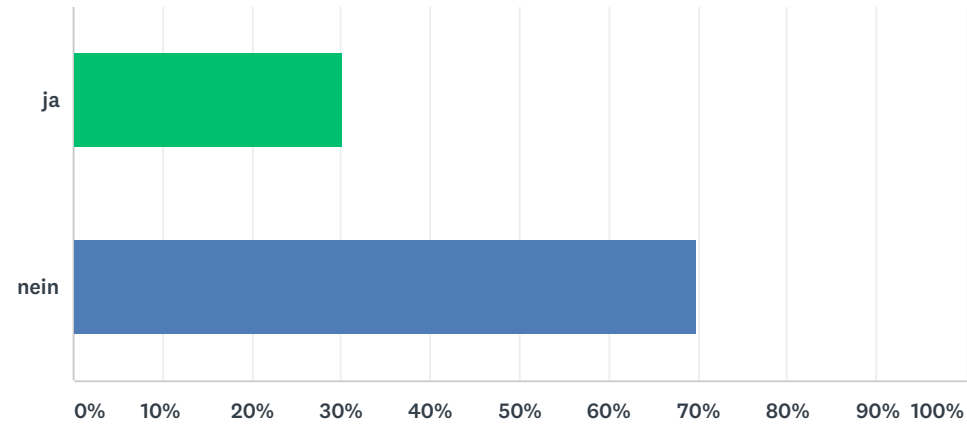
Answered: 280 Skipped: 33



ANSWER CHOICES	RESPONSES	
ja	49.64%	139
nein	50.36%	141
TOTAL		280

Q17 Benötigen Sie eine Lademöglichkeit für das Handy

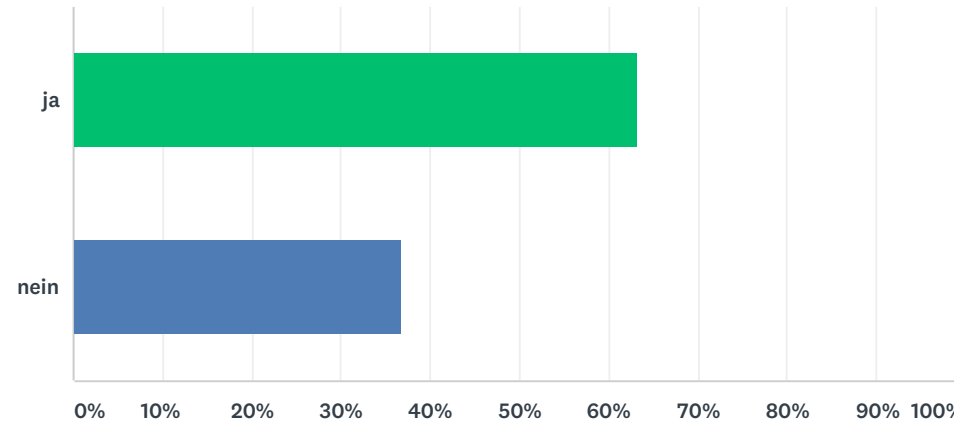
Answered: 275 Skipped: 38



ANSWER CHOICES	RESPONSES	
ja	30.18%	83
nein	69.82%	192
TOTAL		275

Q18 Fühlen Sie sich als Kunde serviceorientiert und freundlich wahrgenommen?

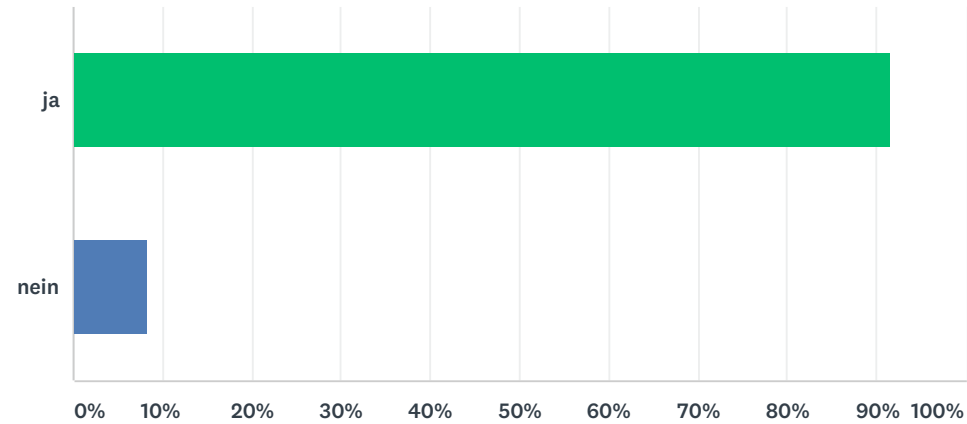
Answered: 256 Skipped: 57



ANSWER CHOICES	RESPONSES	
ja	63.28%	162
nein	36.72%	94
TOTAL		256

Q19 Finden Sie die Fahrzeuge in Ordnung?

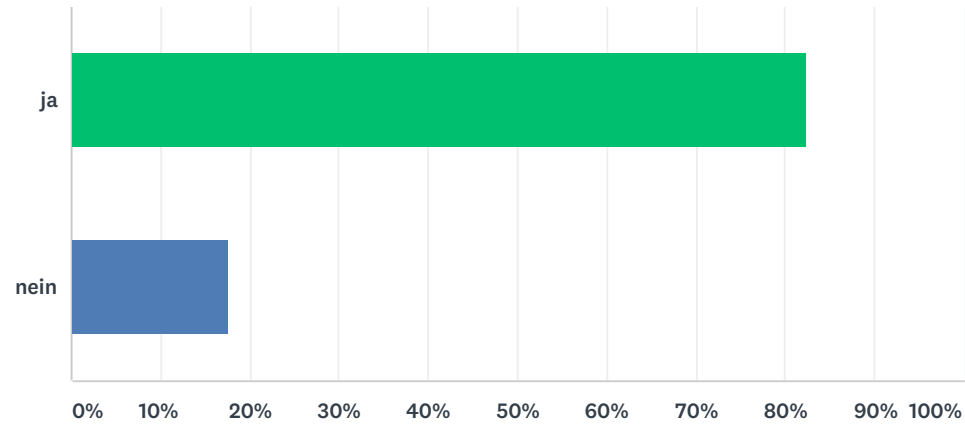
Answered: 272 Skipped: 41



ANSWER CHOICES	RESPONSES	
ja	91.54%	249
nein	8.46%	23
TOTAL		272

Q20 Entspricht die Linienführung 205 (Höchststadt-Erlangen) Ihren Ansprüchen?

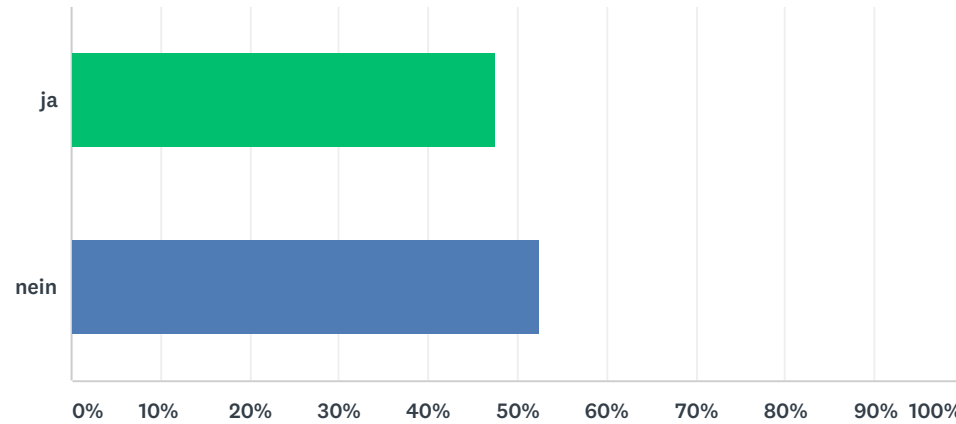
Answered: 274 Skipped: 39



ANSWER CHOICES	RESPONSES	
ja	82.48%	226
nein	17.52%	48
TOTAL		274

Q21 Entspricht die Linienführung 246 (Höchststadt-Herzogenaurach) Ihren Ansprüchen?

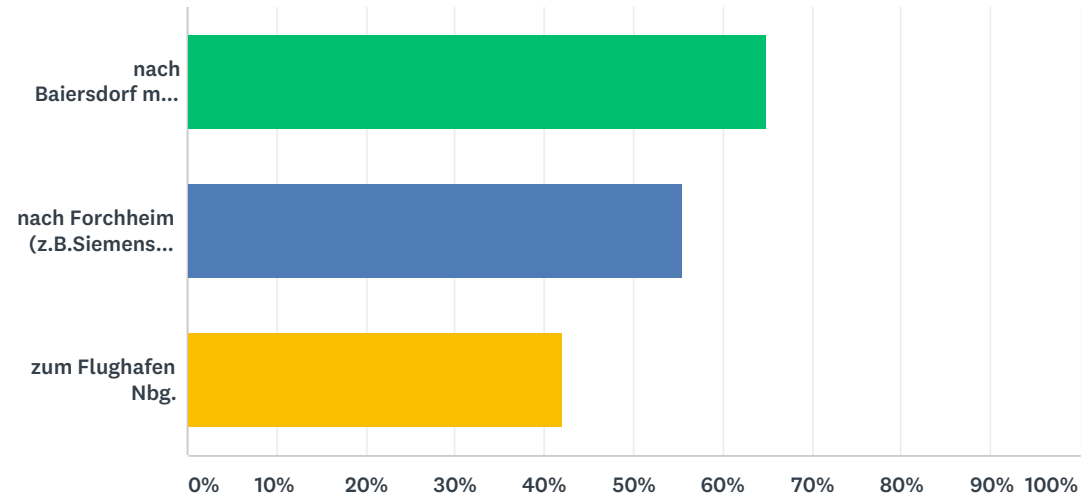
Answered: 124 Skipped: 189



ANSWER CHOICES	RESPONSES	
ja	47.58%	59
nein	52.42%	65
TOTAL		124

Q22 Welche Linie fehlt Ihrer Meinung nach?

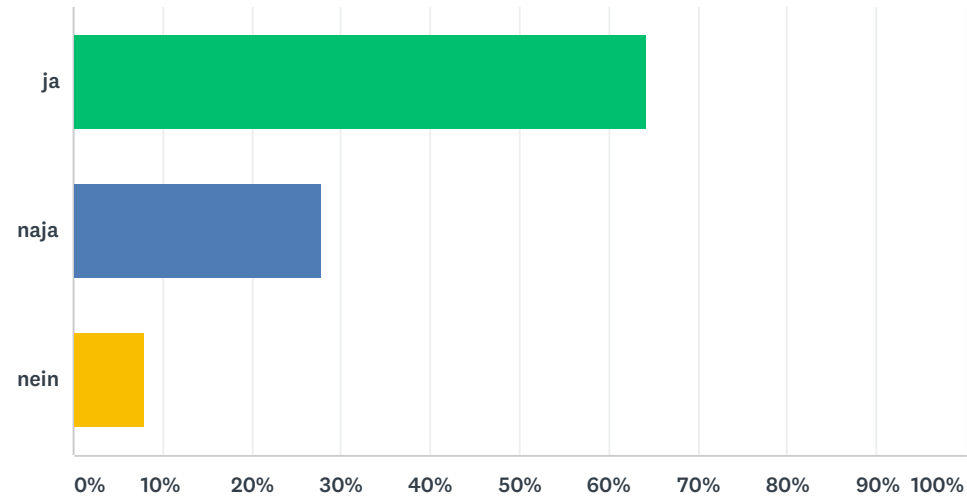
Answered: 245 Skipped: 68



ANSWER CHOICES	RESPONSES	
nach Baiersdorf mit S-Bahn Anschluss	64.90%	159
nach Forchheim (z.B.Siemens, Gewerbegebiet)	55.51%	136
zum Flughafen Nbg.	42.04%	103
Total Respondents: 245		

Q23 Ist die Häufigkeit/Takt der Busse in den Stoßzeiten in Ordnung?

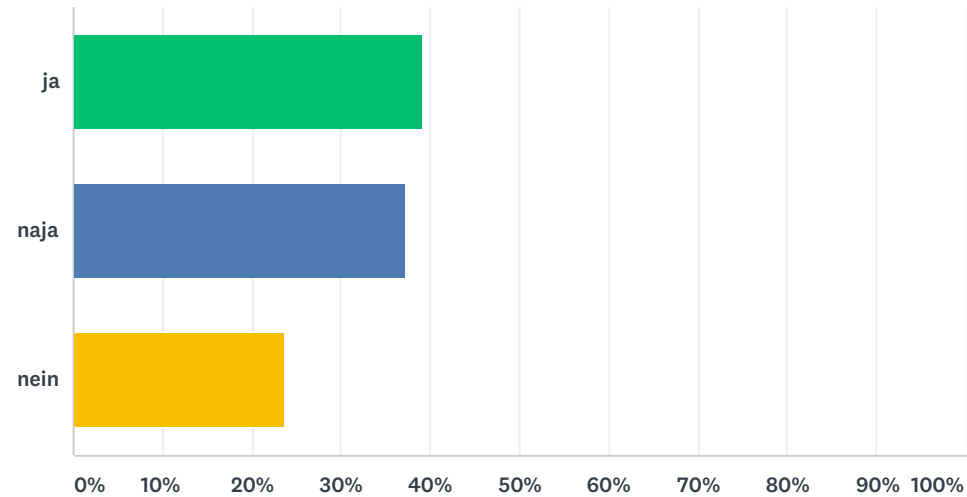
Answered: 277 Skipped: 36



ANSWER CHOICES	RESPONSES	
ja	64.26%	178
naja	27.80%	77
nein	7.94%	22
TOTAL		277

Q24 Ist die Häufigkeit/Takt der Busse in den Randzeiten/Wochenenden/Ferienin Ordnung?

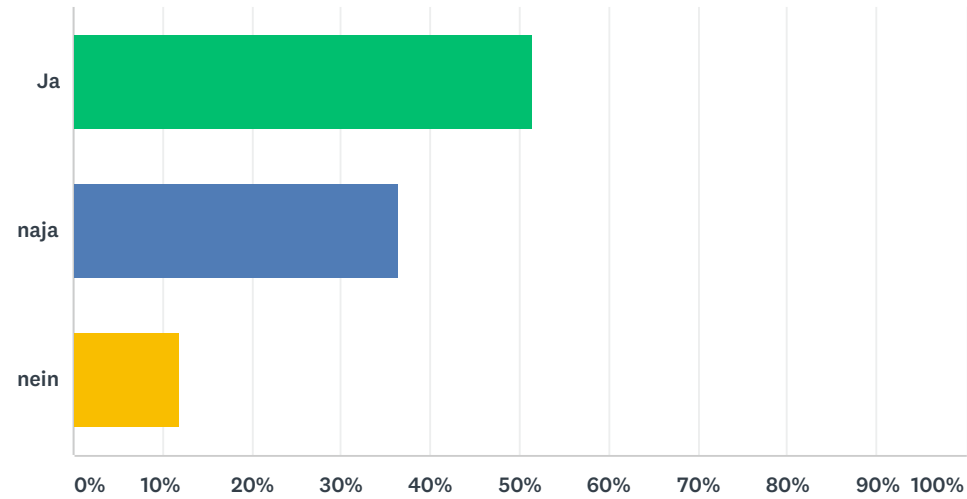
Answered: 276 Skipped: 37



ANSWER CHOICES	RESPONSES	
ja	39.13%	108
naja	37.32%	103
nein	23.55%	65
TOTAL		276

Q25 Ist die Häufigkeit/Takt der Bahnen in den Stoßzeiten in Ordnung?

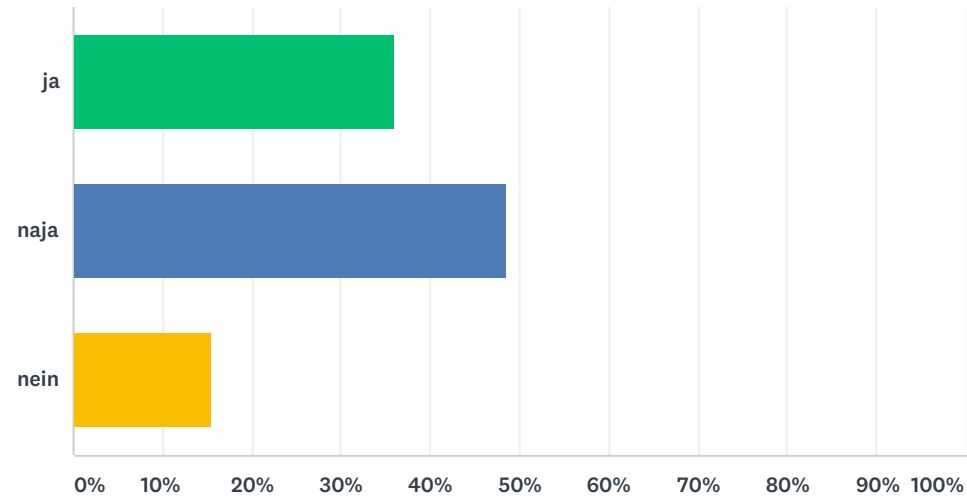
Answered: 225 Skipped: 88



ANSWER CHOICES	RESPONSES	
Ja	51.56%	116
naja	36.44%	82
nein	12.00%	27
TOTAL		225

Q26 Ist die Häufigkeit/Takt der Bahnen in den Randzeiten/Wochenenden/Ferien in Ordnung?

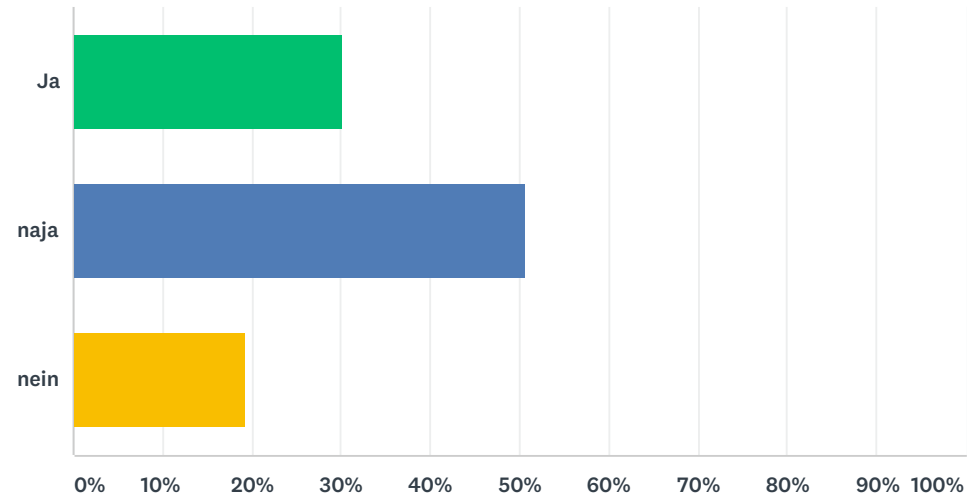
Answered: 220 Skipped: 93



ANSWER CHOICES	RESPONSES	
ja	35.91%	79
naja	48.64%	107
nein	15.45%	34
TOTAL		220

Q27 Sind die Zeiten an die Bus-/Bahnverbindungen gut angepasst?

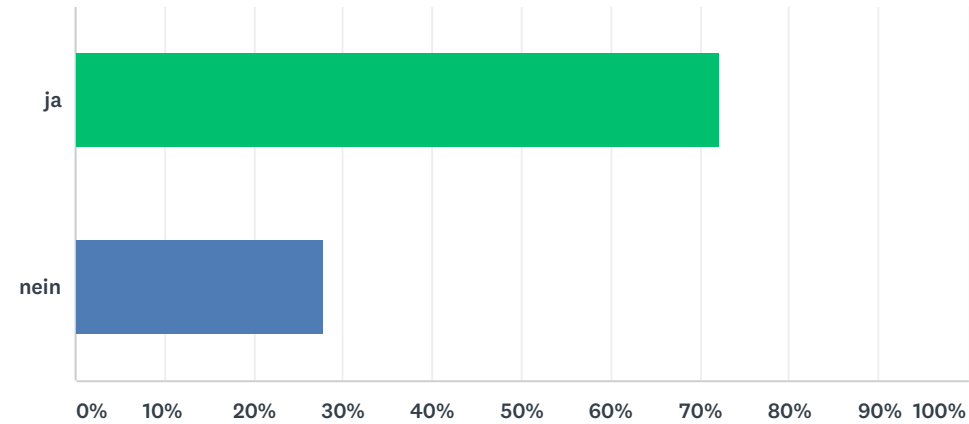
Answered: 243 Skipped: 70



ANSWER CHOICES	RESPONSES	
Ja	30.04%	73
naja	50.62%	123
nein	19.34%	47
TOTAL		243

Q28 Sind ausreichend Fahrradständer an Ihrer Haltestelle vorhanden?

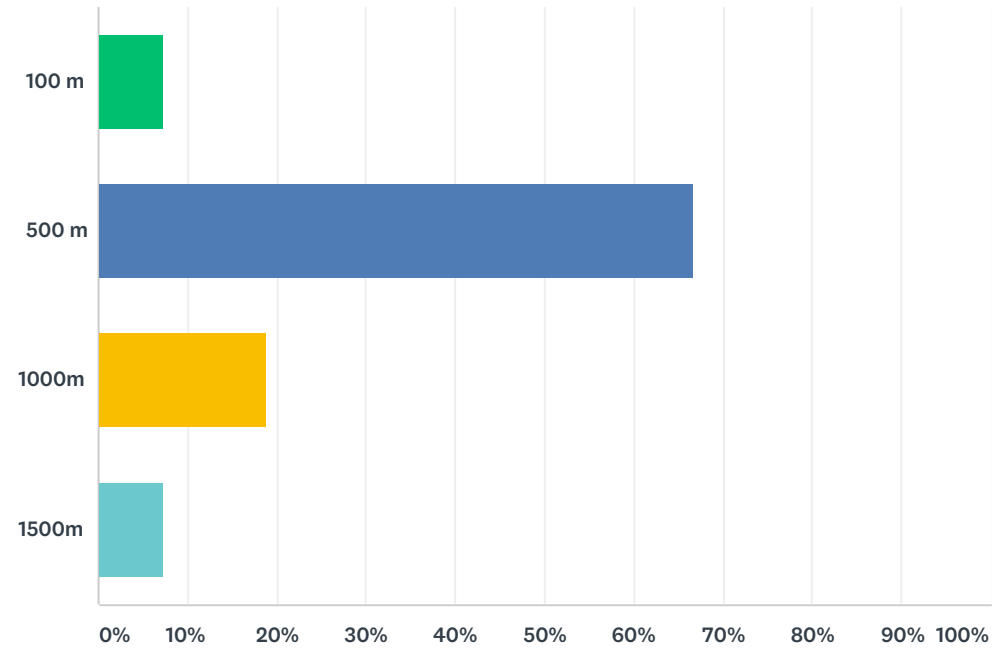
Answered: 238 Skipped: 75



ANSWER CHOICES	RESPONSES	
ja	72.27%	172
nein	27.73%	66
TOTAL		238

Q29 Welche Entfernung zur Haltestelle ist für Sie zu Fuß zumutbar?

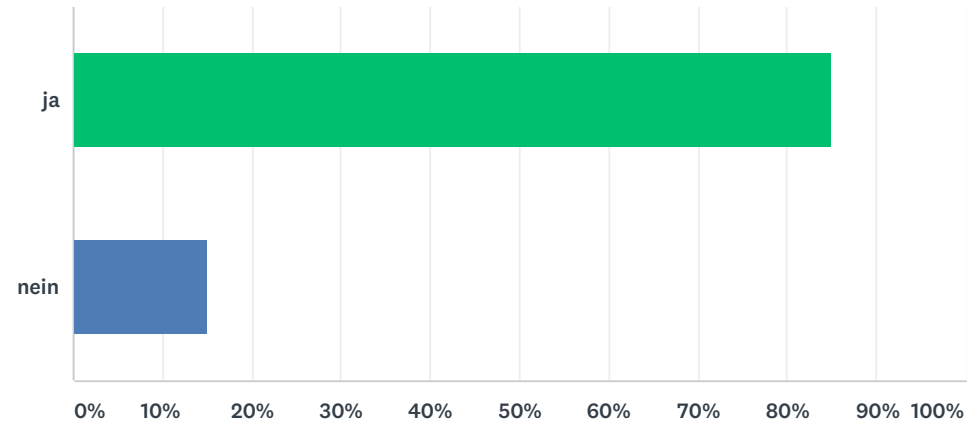
Answered: 277 Skipped: 36



ANSWER CHOICES	RESPONSES	
100 m	7.22%	20
500 m	66.79%	185
1000m	18.77%	52
1500m	7.22%	20
TOTAL		277

Q30 Ist ausreichender Wetterschutz gegeben?

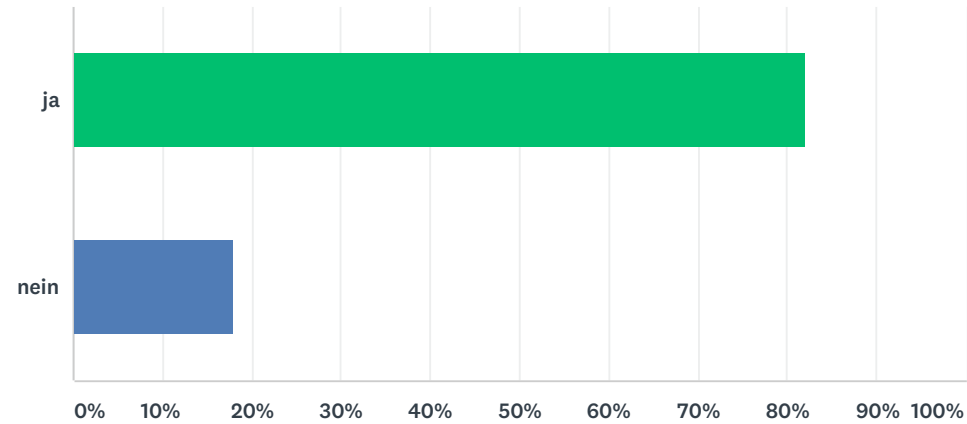
Answered: 271 Skipped: 42



ANSWER CHOICES	RESPONSES	
ja	84.87%	230
nein	15.13%	41
TOTAL		271

Q31 Ist die Beleuchtung ausreichend?

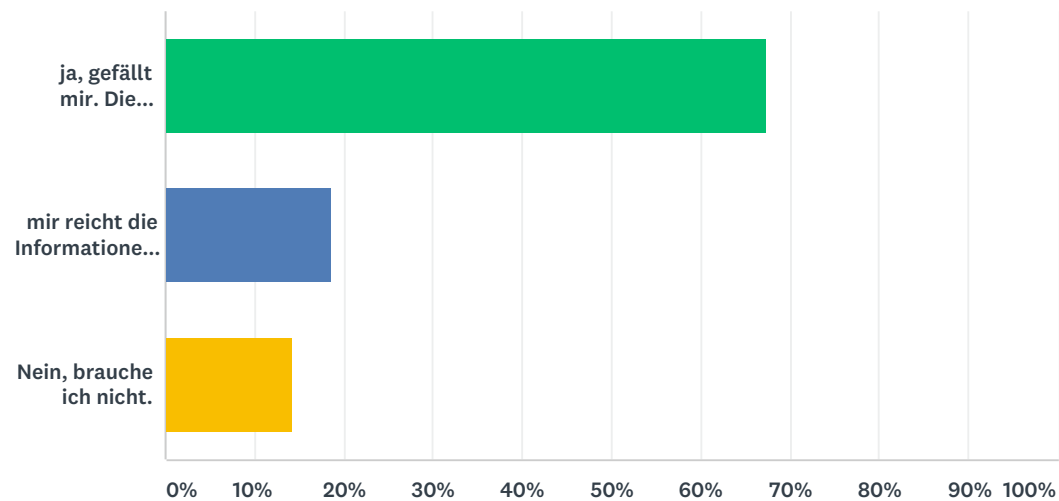
Answered: 261 Skipped: 52



ANSWER CHOICES	RESPONSES	
ja	81.99%	214
nein	18.01%	47
TOTAL		261

Q32 Finden Sie das Anbringen von Monitoren an den Bushaltestellen mit Informationen in Form von einem INFOPORTAL mit den aktuellen Ankunftszeiten der Busse und Neuigkeiten der Gemeinde sinnvoll? Information: Seit etwa Mitte April ist an der Haltestelle Haupt-/Ringstraße Richtung Erlangen ein Monitor zum Test montiert. Alternativ haben Sie die Möglichkeit, an allen Bushaltestellen mit einem Smartphone diese Informationen abzurufen.

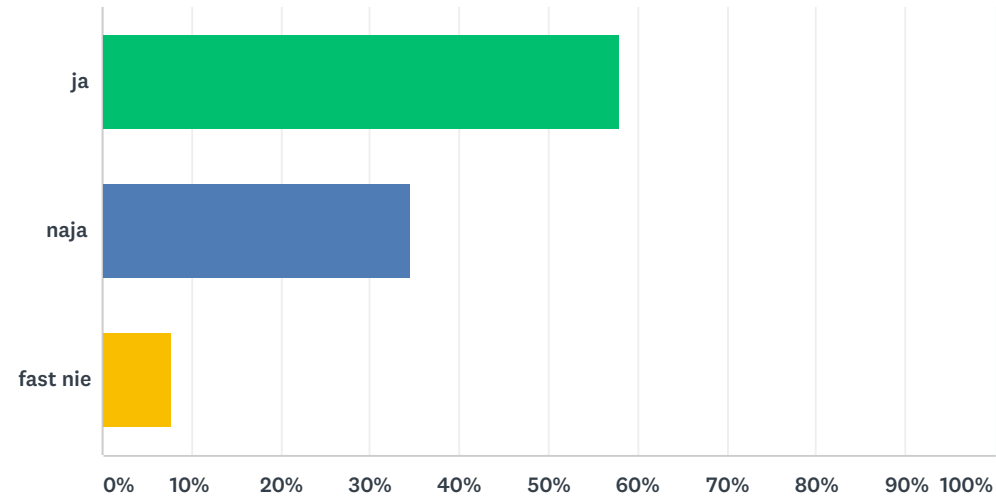
Answered: 275 Skipped: 38



ANSWER CHOICES	RESPONSES	
ja, gefällt mir. Die anderen Bushaltestellen sollen ebenfalls damit ausgerüstet werden.	67.27%	185
mir reicht die Informationen über das Smartphone aus.	18.55%	51
Nein, brauche ich nicht.	14.18%	39
TOTAL		275

Q33 Gibt es genügend Sitzmöglichkeiten?

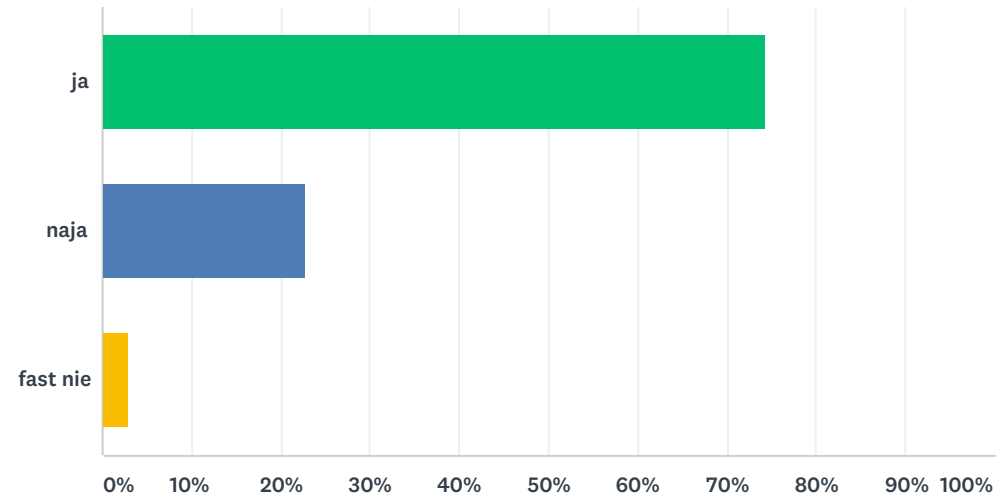
Answered: 273 Skipped: 40



ANSWER CHOICES	RESPONSES	
ja	57.88%	158
naja	34.43%	94
fast nie	7.69%	21
TOTAL		273

Q34 Ist die Einstiegshöhe zum und im Fahrzeug bequem?

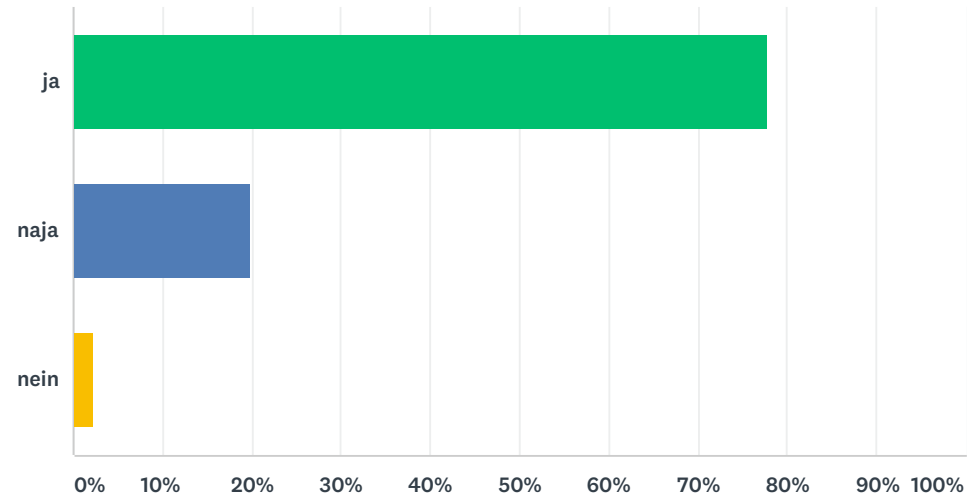
Answered: 271 Skipped: 42



ANSWER CHOICES	RESPONSES	
ja	74.17%	201
naja	22.88%	62
fast nie	2.95%	8
TOTAL		271

Q35 Fahrtrichtung Erlangen - Forchheimer Weg

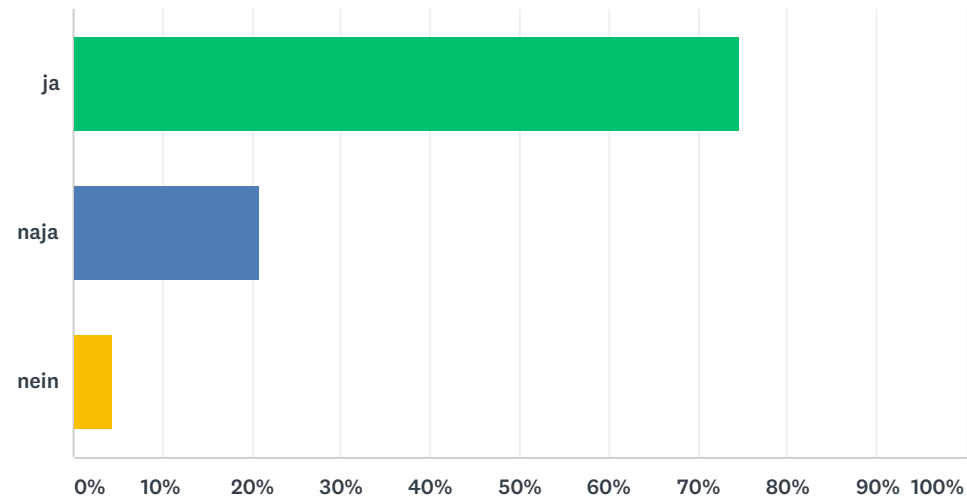
Answered: 212 Skipped: 101



ANSWER CHOICES	RESPONSES	
ja	77.83%	165
naja	19.81%	42
nein	2.36%	5
TOTAL		212

Q36 Fahrtrichtung Erlangen - Ring-/Hauptstraße

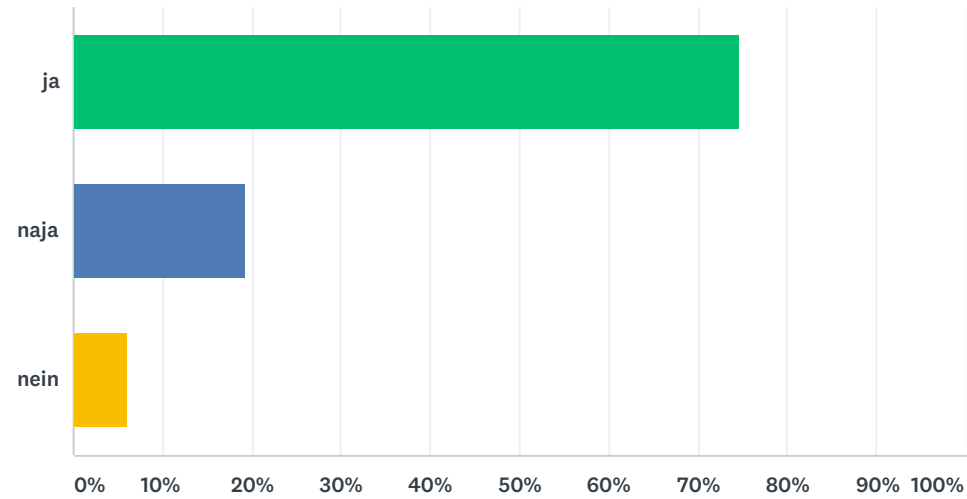
Answered: 229 Skipped: 84



ANSWER CHOICES	RESPONSES	
ja	74.67%	171
naja	20.96%	48
nein	4.37%	10
TOTAL		229

Q37 Fahrtrichtung Erlangen - Mühlbergstraße

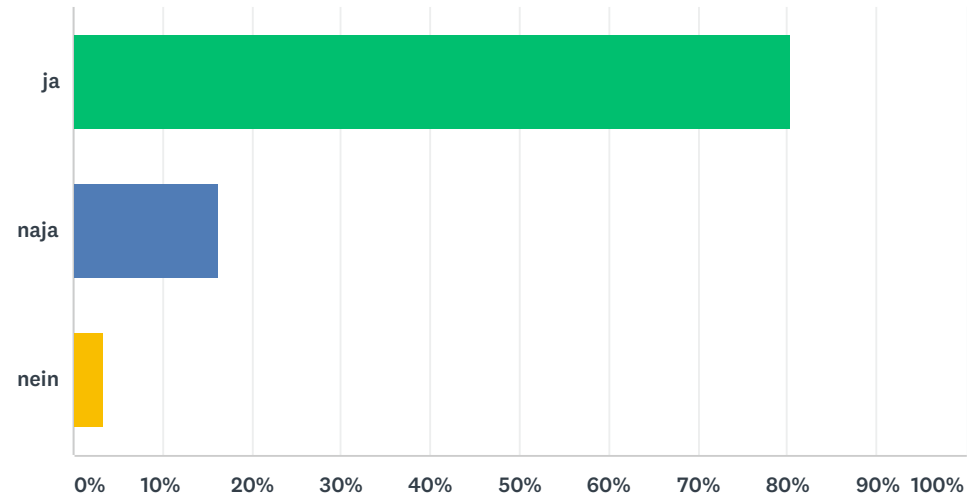
Answered: 218 Skipped: 95



ANSWER CHOICES	RESPONSES	
ja	74.77%	163
naja	19.27%	42
nein	5.96%	13
TOTAL		218

Q38 Fahrtrichtung Erlangen - Gewerbering

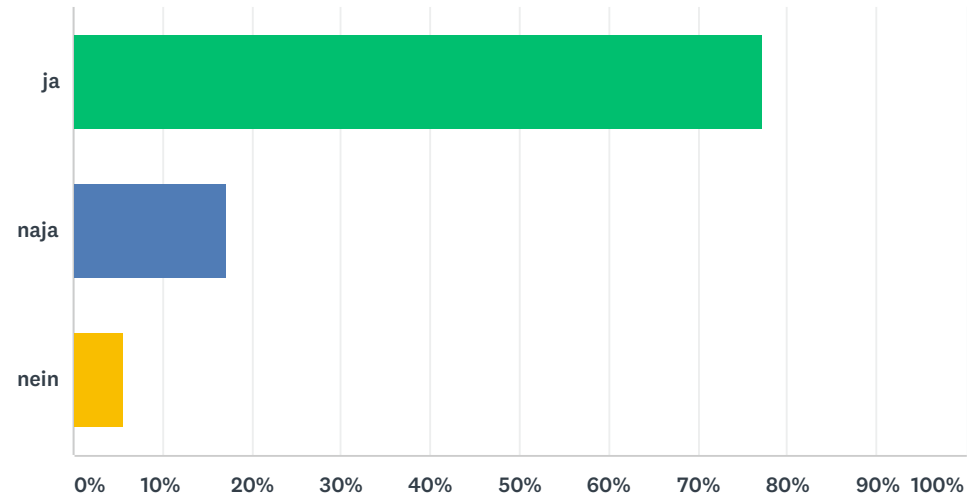
Answered: 208 Skipped: 105



ANSWER CHOICES	RESPONSES	
ja	80.29%	167
naja	16.35%	34
nein	3.37%	7
TOTAL		208

Q39 Fahrtrichtung Höchststadt - Forchheimer Weg

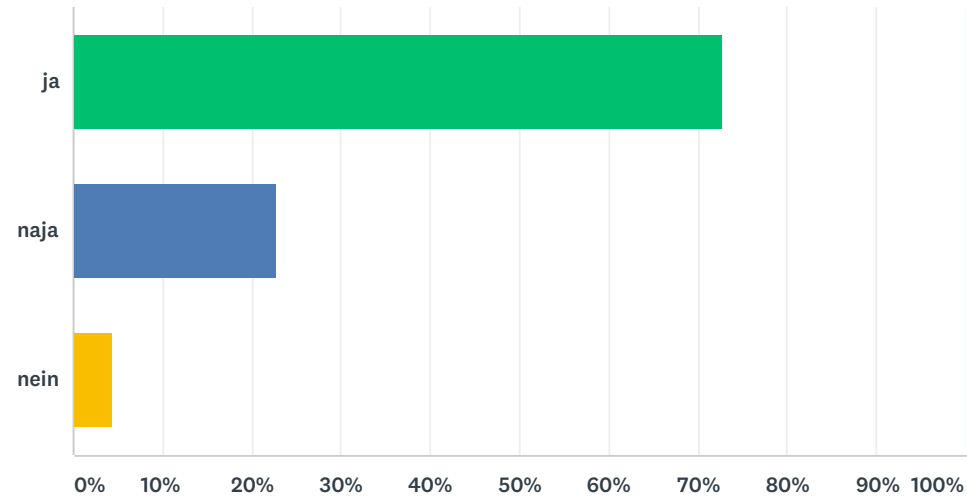
Answered: 197 Skipped: 116



ANSWER CHOICES	RESPONSES	
ja	77.16%	152
naja	17.26%	34
nein	5.58%	11
TOTAL		197

Q40 Fahrtrichtung Höchststadt - Ring-/Hauptstraße

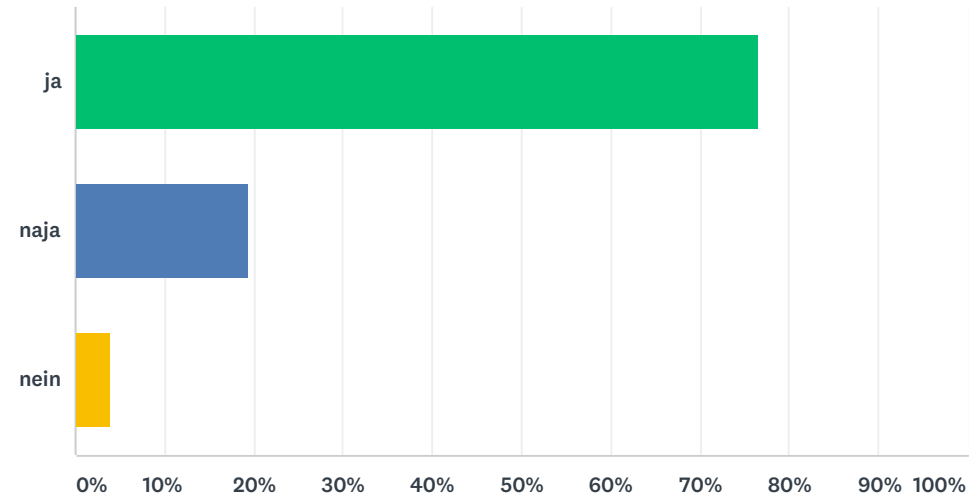
Answered: 206 Skipped: 107



ANSWER CHOICES	RESPONSES	
ja	72.82%	150
naja	22.82%	47
nein	4.37%	9
TOTAL		206

Q41 Fahrtrichtung Höchststadt - Mühlbergstraße

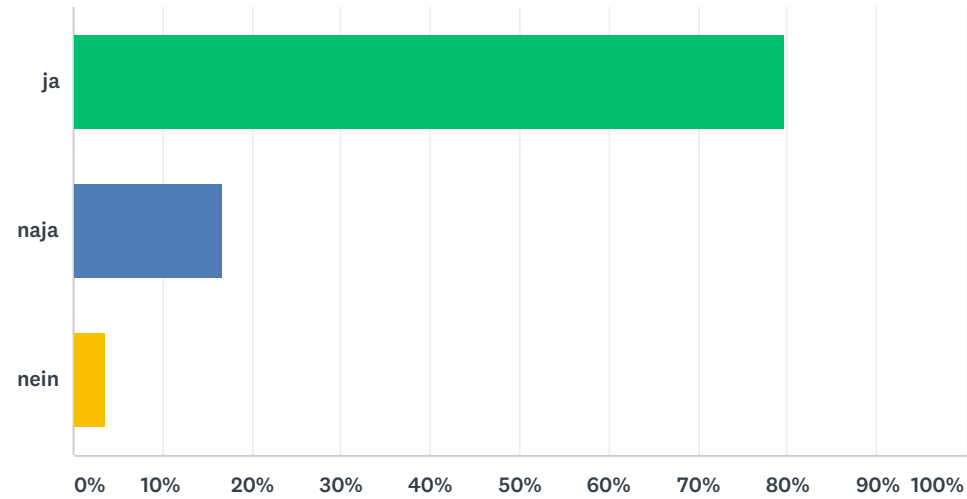
Answered: 200 Skipped: 113



ANSWER CHOICES	RESPONSES	
ja	76.50%	153
naja	19.50%	39
nein	4.00%	8
TOTAL		200

Q42 Fahrtrichtung Höchststadt - Gewerbering

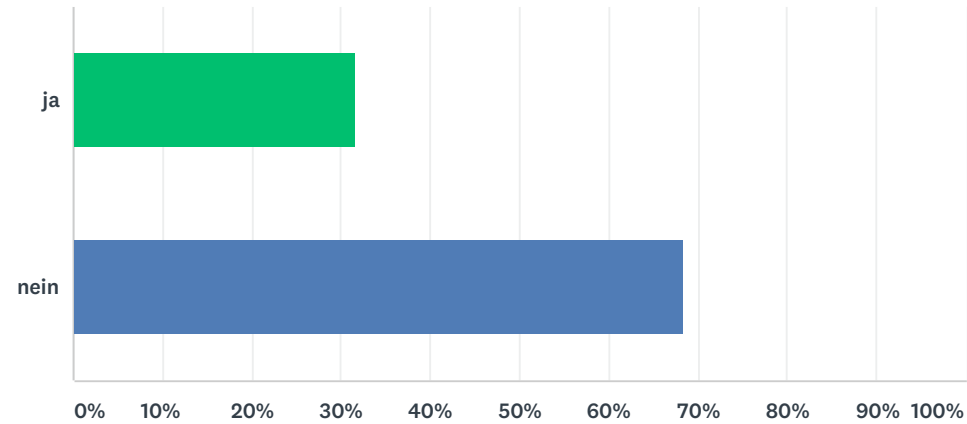
Answered: 197 Skipped: 116



ANSWER CHOICES	RESPONSES	
ja	79.70%	157
naja	16.75%	33
nein	3.55%	7
TOTAL		197

Q43 Wussten Sie, dass man im Bürgerservicebüro der Gemeinde Fahrkarten kaufen kann?

Answered: 272 Skipped: 41



ANSWER CHOICES	RESPONSES	
ja	31.62%	86
nein	68.38%	186
TOTAL		272